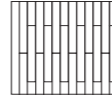


Welke legmethode kiest u?

De plaatsing is afhankelijk van de lengte en de dikte van de latten.
Voor laminaatparket worden vaak lange latten gebruikt,
die weinig patronen toelaten in tegenstelling tot de andere
vloerbekle-dingen zoals massief parket en fineerparket.

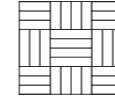


Recht



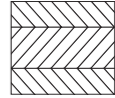

Met deze legmethode wordt de volledige lengte van de lat gebruikt die minstens 50 cm moet zijn. Indien u de lange latten in de lengte van de kamer legt, lijkt deze bovendien groter.

Dambord



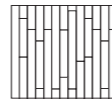
De tegels worden in een perfect vierkant geplaatst en vervolgens samengevoegd in het dambordmotief.

Hongarse punt



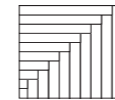
Net als bij het uisgraat motief vis worden de latten in visgraatmotief geplaatst, maar de uiteinden zijn schuin afgesneden.

Strokenpatroon





Hierbij worden lange en korte latten met elkaar gecombineerd. Het is dus een afwisselende legmethode waarbij de voegen niet met elkaar zijn verbonden. Deze methode is snel en zeer zuinig, aangezien er niets van het product verloren gaat.

Uisgraat



De latten worden in visgraatmotief geplaatst zonder dat ze schuin worden afgesneden: ze worden in de lengte loodrecht op elkaar geplaatst.

Ladder



De latten worden opgesteld, zoals de treden van een ladder, die mooi op elkaar aansluiten en loodrecht on-derbroken worden door een «stijl».

Ruggesteun Plan-it

U gaat dezelfde vloerbekleding toch niet overal in het huis gebruiken! De duurzaamheid is verschillend en deze zijn bestemd voor andere doeleinden – huishoudelijk of commercieel – die in verschillende categorieën zijn onderverdeeld:

- huishoudelijk gematigd of zwak (logeerkamer)
- huishoudelijk normaal (woonkamer, kantoor)
- huishoudelijk sterk (eetkamer, kamers die naar buiten leiden)
- commercieel gematigd (wachtkamer, vergaderzaal)
- commercieel algemeen (winkel, ontvangstruimte)
- commercieel intensief (restaurant, receptie)

Laminaatparket bestaat uit 6 klassen (21, 22, 23, 31, 32, 33) afhankelijk van de gebruiksfrequentie.

Fineerparket en massief parket worden verdeeld afhankelijk van de duurzaamheid van hun hout. De houtsoorten variëren dus in hardheid en in dikte van de slijtlaag bij fineerparket.

Er zijn 4 klassen (1, 2, 3, 4); van de laagste gebruiksfrequentie naar de meest intensieve.

Voorbeeld: sparrenhout behoort tot klasse 1; dennenhout en kastanjehout tot klasse 2; bangkirai, eikenhout, teak en essenhout tot klasse 3; bamboe, wengé, ipé en mahonie tot klasse 4.

Wist u dat?

Het parket van Versailles, ook wel «mozaïekparket» genoemd, bestaat uit vierkante platen in massief eikenhout, die diagonaal worden geplaatst ten opzichte van de kamer. Niets houdt u tegen om dat thuis ook te doen!

Knipoog

Of het nu massief hout of fineerparket is, u zult uw vloer natuurlijk niet met heel veel water schrobben! Een elektrostatisch doekje met microfibrillen verwijdert het stof, terwijl u het af en toe eens behandelt met een vochtige spons zonder schoonmaakmiddel of met een stoomreiniger.

